

ภาพรวมธุรกิจ

บริษัท ทีเอสจี คอร์ปอเรชั่น จำกัด (มหาชน) (PSGC) ประกอบกิจการรับเหมาก่อสร้าง ทั้งในรูปแบบครบวงจร Lump Sum Turnkey - LSTK และรับเหมาก่อสร้างตามแบบ โดยครอบคลุมงานก่อสร้างโครงการขนาดใหญ่ อาทิ งานถนน งานสาธารณูปโภค และงานก่อสร้างอาคารที่ยังครอบคลุมงานโครงสร้างเหล็กรูปพรรณขนาดใหญ่ (Superstructure) งานติดตั้งและงานระบบวิศวกรรมต่างๆ (M&E) ช่วงปลายปี 2564 หลังจากการเพิ่มทุน บริษัทได้มีการปรับโครงสร้างเปลี่ยนแปลงผู้ถือหุ้นรายใหญ่และฝ่ายบริหาร ซึ่งทำให้บริษัทมีโครงสร้างเงินทุนและสถานะทางการเงินที่แข็งแกร่งมากขึ้น พร้อมสร้างการเติบโตในธุรกิจ ปัจจุบันบริษัทขยายขอบเขตการค้าในธุรกิจในด้านต่างประเทศ และมีการรับรู้อยู่ได้อย่างต่อเนื่องจากการขยายธุรกิจตั้งแต่ไตรมาส 2 ปี 2565

งบการเงิน

	6M66	6M65	2565	2564
--	------	------	------	------

งบกำไรขาดทุน (ลบ.)

รายได้	839.73	496.19	1,050.30	44.58
ค่าใช้จ่าย	315.77	205.84	459.60	104.65
กำไร (ขาดทุน) สุทธิ	442.19	248.67	540.46	-63.13

งบแสดงฐานะทางการเงิน (ลบ.)

สินทรัพย์	2,495.29	1,770.91	1,947.88	1,291.55
หนี้สิน	311.56	320.84	209.72	91.21
ส่วนผู้ถือหุ้น	2,183.73	1,450.06	1,738.16	1,200.34

งบกระแสเงินสด (ลบ.)

กิจกรรมดำเนินงาน	63.24	-832.55	-407.45	-48.44
กิจกรรมลงทุน	-27.09	0.84	-27.60	11.50
กิจกรรมจัดหาเงิน	-20.18	-6.75	-14.80	1,078.96

อัตราส่วนทางการเงินที่สำคัญ

กำไรต่อหุ้น (บาท)	0.01	0.00	0.01	0.00
อัตรากำไรขั้นต้น (%)	73.05	69.15	67.31	-8.32
อัตรากำไรสุทธิ (%)	52.66	50.12	51.46	-141.60
D/E Ratio (เท่า)	0.14	0.22	0.12	0.08
ROE (%)	40.40	27.23	36.78	-9.26
ROA (%)	39.30	25.47	34.76	-7.61

แผนธุรกิจ

ธุรกิจรับเหมาก่อสร้าง

เป็นธุรกิจหลักในปัจจุบัน ซึ่งบริษัทวางแผนขยายขอบเขตการค้าในธุรกิจทั้งในประเทศ และต่างประเทศ (โดยเฉพาะประเทศเพื่อนบ้าน) โดยมุ่งเน้นรับงานก่อสร้างโครงการแบบครบวงจร (Engineering Procurement Construction - EPC) ปัจจุบันบริษัทมี Backlog จาก 2 โครงการ มูลค่ารวมกันมากกว่า 11,000 ล้านบาท โดยมาจาก โครงการ XPPL Expansion Phase 1 จำนวน 187 ล้านเหรียญสหรัฐ และโครงการก่อสร้างชุมชนใหม่จำนวน 4,982 ล้านบาท สำหรับโครงการภายในประเทศ บริษัทมีแผนเข้าร่วมการประมูล โดยพิจารณาถึงมูลค่าโครงการและผลตอบแทนที่สามารถสร้างผลกำไรให้กับบริษัท

ธุรกิจใหม่

บริษัทอยู่ระหว่างการศึกษารูปแบบโครงการใหม่ๆ ในอุตสาหกรรมอื่นอย่างต่อเนื่อง เพื่อเพิ่มแหล่งรายได้ สร้างการเติบโตของธุรกิจ ซึ่งคาดการณ์ว่าภายในระยะเวลา 1-3 ปี จะเห็นพัฒนาการในธุรกิจใหม่ของบริษัทชัดเจนขึ้น

แผนการดำเนินงานเพื่อความยั่งยืน

บริษัทมุ่งมั่นดำเนินธุรกิจภายใต้หลักธรรมาภิบาล ควบคู่ไปกับการสร้างคุณค่าร่วมกับกับผู้มีส่วนได้เสียทุกกลุ่ม โดยคำนึงถึงความรับผิดชอบต่อสังคมและสิ่งแวดล้อม ซึ่งมีการดำเนินงานที่คำนึงถึงความรับผิดชอบต่อสังคมใน 3 มิติ คือ 1) ด้านบรรษัทภิบาลและเศรษฐกิจ 2) ด้านสังคม 3) ด้านสิ่งแวดล้อม บริษัทได้พิจารณาศักยภาพการค้าการลงทุน และขีดความสามารถของบริษัทและบริษัทย่อย เพื่อร่วมสนับสนุนเป้าหมายการพัฒนาที่ยั่งยืนขององค์การสหประชาชาติ (SDGs) โดยให้ความสำคัญใน 7 เป้าหมายจากทั้งหมด 17 เป้าหมาย (รายละเอียดเพิ่มเติมในแบบ 56-1 One Report หน้า 36-47 ตามลิงค์ด้านล่าง)

Highlight ที่น่าสนใจของบริษัท

- ปัจจุบันดำเนินการก่อสร้าง 2 โครงการใหญ่ มูลค่ารวม 13,541 ล้านบาท
- โครงการก่อสร้างขนาดใหญ่ การสร้างและปรับปรุงเส้นทาง logistic การก่อสร้างอาคารและสิ่งอำนวยความสะดวก มีมูลค่าโครงการ 239 ล้านเหรียญสหรัฐ หรือประมาณ 8,541 ล้านบาท เริ่มรับรู้อยู่ตั้งแต่ไตรมาสที่ 2 ปี 2565 ปัจจุบันโครงการก่อสร้าง มีความคืบหน้าประมาณร้อยละ 22 ของงานก่อสร้างทั้งหมด
- โครงการก่อสร้างชุมชนใหม่และงานก่อสร้างสาธารณูปโภคพื้นฐาน (Resettlement Works) ณ เมืองจอมเพชร สปป.ลาว มูลค่าโครงการ 5,000 ล้านบาท ได้ลงนามสัญญาและเริ่มงานบางส่วน เช่น การสำรวจและปรับพื้นที่ เริ่มรับรู้อยู่ตั้งแต่ไตรมาสที่ 2 ปี 2566
- เมื่อวันที่ 10 สิงหาคม 2566 บริษัทได้รับการคัดเลือกจาก MSCI ให้มีรายชื่อ 1 ใน 5 ของหลักทรัพย์ที่เพิ่มเข้าไปเพื่อใช้ในการคำนวณดัชนี MSCI Global Small Cap ในรอบใหม่

การวิเคราะห์ผลการดำเนินงาน

สรุปผลการดำเนินงาน

- สรุปผลการดำเนินงาน (งบการเงินรวม) ไตรมาสที่ 2 ปี 2566**
- 1) รายได้รวม จำนวน 552.7 ล้านบาท บริษัทรับรู้อยู่ได้ค่าก่อสร้างจากโครงการในต่างประเทศ 499.7 ล้านบาท รายได้อื่น 2.4 ล้านบาท และกำไรจากอัตราแลกเปลี่ยน 50.6 ล้านบาท
 - 2) ค่าใช้จ่ายรวมจำนวน 165.2 ล้านบาท ประกอบด้วย 2 ส่วนหลักคือ 2.1 ต้นทุนก่อสร้างตามสัญญา จำนวน 115.8 ล้านบาท คิดเป็นร้อยละ 70 ของค่าใช้จ่ายรวม ต้นทุนก่อสร้างเพิ่มขึ้น สอดคล้องกับการดำเนินงานและรายได้ของกลุ่ม 2.2 ค่าใช้จ่ายในการบริหาร จำนวน 49.4 ล้านบาท คิดเป็นร้อยละ 30 ของค่าใช้จ่ายรวม
 - 3) กำไรสุทธิ กลุ่มบริษัทมีกำไรสุทธิสำหรับงวด จำนวน 300.4 ล้านบาท เพิ่มขึ้นร้อยละ 12 เมื่อเปรียบเทียบกับไตรมาสเดียวกันของปีก่อน

พัฒนาการที่สำคัญ

- เมษายน 2565 บริษัทเริ่มรับรู้อยู่ได้จากสัญญาก่อสร้างโครงการ XPPL Expansion Phase 1 มูลค่าโครงการ 239.9 ล้านเหรียญสหรัฐ โดยทยอยรับรู้อยู่ได้ต่อเนื่องถึงปี 2568 ตามแผนงาน
- มิถุนายน 2565 บริษัทได้ลงนามบันทึกความเข้าใจกับรัฐบาล แห่ง สปป. ลาว เพื่อทำการศึกษาคืบหน้าไปได้ในการพัฒนาโครงการโรงไฟฟ้าพลังงานน้ำแบบสูบกลับ (Pumped Storage Hydropower หรือ PSH) ในพื้นที่ศักยภาพ 214 แห่ง ใน 8 ลุ่มน้ำที่สปป. ลาว โดยบริษัทจะพิจารณาความเป็นไปได้ทั้งทางด้านเทคนิคและเชิงพาณิชย์สำหรับการคัดเลือกโครงการเพื่อพัฒนาในลำดับต่อไป
- สิงหาคม 2565 ตลาดหลักทรัพย์แห่งประเทศไทย ได้ปลดเครื่องหมาย C จากหลักทรัพย์ของบริษัท เนื่องจากบริษัทสามารถแก้ไข ส่วนของผู้ถือหุ้นมีมูลค่าเกินกว่าร้อยละ 50 ของทุนจดทะเบียนชำระแล้ว
- ตุลาคม 2565 บริษัทได้ลงนามบันทึกความเข้าใจกับ Keppel Energy Pte Ltd เพื่อร่วมกันศึกษาคืบหน้าไปได้ในการส่งออกกระแสไฟฟ้าที่ผลิตจากแหล่งพลังงานหมุนเวียนใน สปป. ลาว ไปยังประเทศสิงคโปร์
- มิถุนายน 2566 บริษัทเริ่มรับรู้อยู่ได้จากสัญญาก่อสร้างชุมชนใหม่ มูลค่าโครงการ 5,000 ล้านบาท โดยทยอยรับรู้อยู่ได้ต่อเนื่องถึงปี 2570 ตามแผนงาน

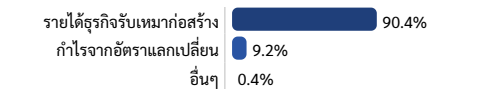
แนวทางการบริหารจัดการความเสี่ยงที่สำคัญ

บริษัทผ่านการอบรมโครงการพัฒนาการบริหารความเสี่ยงและควบคุมภายใน โดยสมาคมบริษัทจดทะเบียนไทย เพื่อให้มั่นใจได้ว่า บริษัทมีความเข้าใจและมีระบบการป้องกัน เฝ้าระวัง ติดตาม และประเมินผล ความเสี่ยงที่อาจก่อให้เกิดความเสียหายต่อการดำเนินงาน เป็นไปตามมาตรฐานการยอมรับในระดับสากล โดยนำหลักการของ COSO Enterprise Risk Management ฉบับปี 2017 (COSO ERM 2017) มาใช้เป็นกรอบการบริหารความเสี่ยง และกำหนดให้มีมาตรการจัดการและแผนจำกัดความเสี่ยงในทันทีหากมีระดับความเสี่ยงอยู่เกินจากเกณฑ์ที่ยอมรับได้ (รายละเอียดเพิ่มเติมในแบบ 56-1 One Report หน้า 30-35 ตามด้านล่าง) >> https://www.psgcorp.co.th/files/investor1/psgc_2022_th.pdf

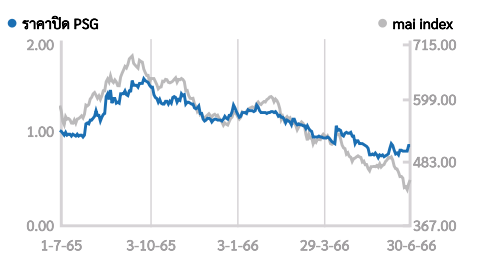
รางวัลและความสำเร็จที่ผ่านมาของบริษัท

บริษัทได้รับการรับรองมาตรฐาน ISO 9001 : 2015 จากสถาบันรับรองมาตรฐานไอเอสโอ (MASCI) ตั้งแต่ปี 2561

โครงสร้างรายได้ตามประเภทธุรกิจ



ข้อมูลหลักทรัพ์




ณ วันที่ 30/06/66	PSG	PROPCON	mai
P/E (เท่า)	83.41	1,951.85	69.74
P/BV (เท่า)	31.14	3.31	2.41
Dividend yield (%)	-	0.47	1.46

	30/06/66	30/12/65	30/12/64
Market Cap (ลบ.)	58,493.19	84,490.17	37,695.61
ราคา (บาท/หุ้น)	0.90	1.30	0.58
P/E (เท่า)	83.41	176.61	-
P/BV (เท่า)	31.14	49.87	293.07

CG Report:

Company Rating:

ผู้ถือหุ้นรายใหญ่



ช่องทางการติดต่อบริษัท

- 📧 <http://www.psgcorp.co.th>
- ✉ ir@psgcorp.co.th
- ☎ 0-2018-7190-8
- 🏢 11/1 อาคารเอไอเอ สารทาวเวอร์ ชั้น 21 ถนนสาทรใต้ แขวง ยานนาวา เขตสาทร กรุงเทพมหานคร 10120
- 📄 ข้อมูลการซื้อขายอื่น ๆ : https://www.settrade.com/C04_01_stock_quote_p1.jsp?txtSymbol=PSG